

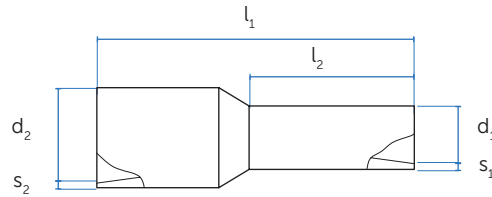
## TERMINALI ISOLATI A TUBETTO - CAVO SINGOLO

La vasta gamma di modelli disponibili è in grado di soddisfare installazioni con sezione minima e massima pari rispettivamente a 0,25 mm<sup>2</sup> e 150 mm<sup>2</sup>.



## CORD END-SLEEVES - SINGLE WIRE

The wide range of available models is able to cover installations with min. section of 0.25 mm<sup>2</sup> and max. section of 150 mm<sup>2</sup>.



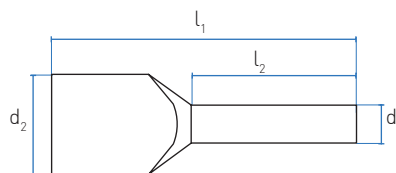

Codice Code	Sezione Section (mm <sup>2</sup> )	Colore Colour		l <sub>1</sub> (mm)	l <sub>2</sub> (mm)	d <sub>1</sub> (mm)	s <sub>1</sub> (mm)	d <sub>2</sub> (mm)	s <sub>2</sub> (mm)	Conf. (pz) PHS (pcs)
PTL-02506	0.25	viola	purple	10.4	6	0.8	0.15	1.9	0.3	500
PTL-05008	0.5	bianco	white	14	8	1	0.15	2.6	0.3	500
PTL-05010	0.5	bianco	white	16	10	1	0.15	2.6	0.3	500
PTL-07508	0.75	grigio	grey	14	8	1.2	0.15	2.8	0.35	500
PTL-07512	0.75	grigio	grey	18	12	1.2	0.15	2.8	0.35	500
PTL-01008	1	rosso	red	14	8	1.4	0.15	3	0.35	500
PTL-01012	1	rosso	red	18	12	1.4	0.15	3	0.35	500
PTL-01508	1.5	nero	black	14	8	1.7	0.15	3.5	0.3	500
PTL-01510	1.5	nero	black	16	10	1.7	0.15	3.5	0.3	500
PTL-01512	1.5	nero	black	18	12	1.7	0.15	3.5	0.3	500
PTL-02508	2.5	blu	blue	15	8	2.2	0.15	4.2	0.3	500
PTL-02512	2.5	blu	blue	18	12	2.2	0.15	4.2	0.3	500
PTL-04010	4	grigio	grey	17	10	2.8	0.2	4.8	0.4	500
PTL-04018	4	grigio	grey	26	18	2.8	0.2	4.8	0.4	100
PTL-06012	6	giallo	yellow	20	12	3.5	0.2	6.3	0.4	100
PTL-06018	6	giallo	yellow	26	18	3.5	0.2	6.3	0.4	100
PTL-10012	10	rosso	red	22	12	4.5	0.2	7.6	0.55	100
PTL-10018	10	rosso	red	28	18	4.5	0.2	7.6	0.55	100
PTL-16012	16	blu	blue	24	12	5.8	0.2	8.8	0.55	100
PTL-16018	16	blu	blue	28	18	5.8	0.2	8.8	0.55	100
PTL-25016	25	giallo	yellow	28	16	7.3	0.2	11.2	0.55	50
PTL-35016	35	rosso	red	30	16	8.3	0.2	12.7	0.55	50
PTL-50025	50	blu	blue	40	25	10.3	0.3	15	0.6	25
PTL-70020	70	giallo	yellow	37	20	13.5	0.4	16	0.7	25
PTL-95025	95	rosso	red	44	25	14.8	0.4	18.5	0.7	25
PTL-012027	120	blu	blue	47.6	27	16.7	0.45	20.3	0.7	25
PTL-015032	150	giallo	yellow	57.6	32	19.6	0.5	23.4	1	25

## TERMINALI ISOLATI A TUBETTO - CAVO DOPPIO

Realizzati per poter accogliere due cavi in spazi molto limitati, questa gamma è disponibile per cavi flessibili compresi tra 2x0,75mm<sup>2</sup> e 2x16mm<sup>2</sup>, così da poter soddisfare qualsiasi esigenza.

## CORD END-SLEEVES - TWIN WIRE

Made to accommodate two cables in very limited spaces, this range is available for flexible cables ranging from 2x0,75mm<sup>2</sup> and 2x16mm<sup>2</sup>, so that we can satisfy all your needs.



Codice Code	Sezione Section (mm <sup>2</sup> )	Colore Colour		l <sub>1</sub> (mm)	l <sub>2</sub> (mm)	d <sub>1</sub> (mm)	d <sub>2</sub> (mm)	Conf. (pz) PHS (pcs)
PTL.2-05008	2 x 0.5	bianco	white	14.5	8	1,5	2,9	500
PTL.2-07508	2 x 0.75	grigio	grey	14,7	8	1,8	3	500
PTL.2-01008	2 x 1	rosso	red	15,1	8	2,1	3,2	500
PTL.2-01508	2 x 1,5	nero	black	15,5	8	2,3	3,4	500
PTL.2-02510	2 x 2,5	blu	blue	18,5	10	2,9	4,2	250
PTL.2-04012	2 x 4	grigio	grey	23,1	12	3,8	5	100
PTL.2-06014	2 x 6	giallo	yellow	26,1	14	4,9	6	100
PTL.2-10014	2 x 10	rosso	red	26,6	14	6,5	7,5	100
PTL.2-16014	2 x 16	blu	blue	31,3	14	8,3	9,7	50